

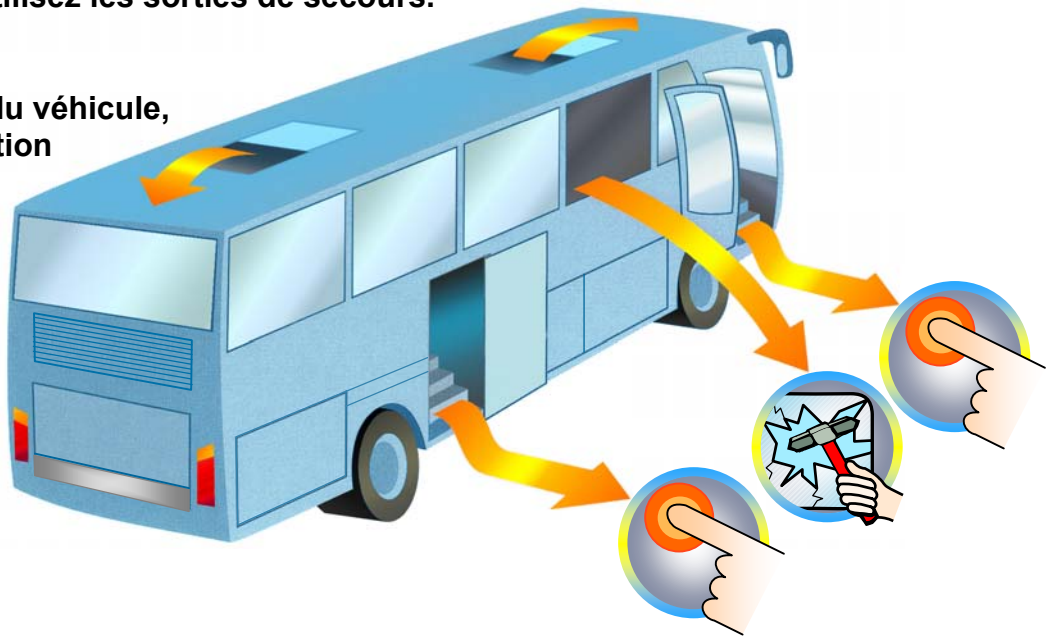


# ! En cas d'urgence

**1** Restez calme, descendez rapidement du véhicule en y laissant vos effets personnels.

**2** Empruntez les issues les plus proches. Si nécessaire utilisez les sorties de secours.

**3** Eloignez-vous du véhicule, en faisant attention à la circulation.



**4**

En cas d'incendie de petite importance, utilisez les extincteurs en suivant les instructions mentionnées dessus. Si le feu s'étend ou produit une fumée abondante évacuez le véhicule immédiatement.



**5**

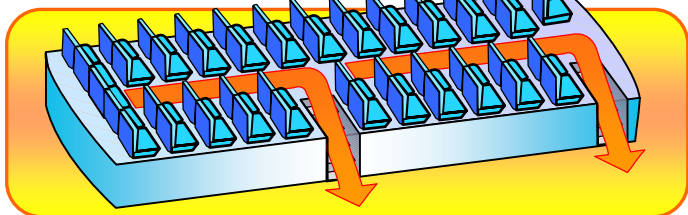
Prévenir les Services de Secours.

Toutes les vacances que j'aime



## Portes et issues

Localisez les plus accessibles.  
Descendez du car calmement.



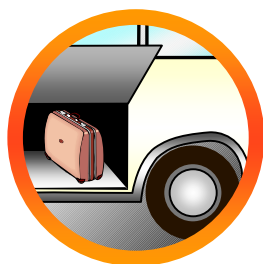
## Marteaux brise vitres



Situés sur les montants des fenêtres, ils servent à briser les vitres en cas de besoin.


*A utiliser seulement si il est impossible de sortir par les portes.*

## Bagages



Confiez vos bagages au conducteur, il les rangera dans la soute à bagages.

Vos bagages à main devront être placés dans les racks situés au-dessus de vos têtes.



*Assurez-vous qu'ils ne risquent pas de tomber.*

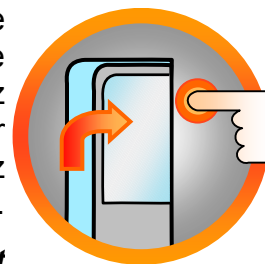
## Extincteurs



Ce situe normalement à l'avant du car proche du conducteur.

## Ouverture de secours

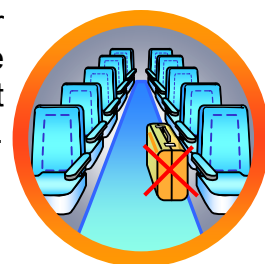
Ce dispositif d'ouverture d'urgence se trouve proche de la porte. Appuyez (ou tournez) le bouton pour débloquer la porte et poussez la porte pour ouvrir.



*Dispositif à utiliser seulement en CAS D'URGENCE.*

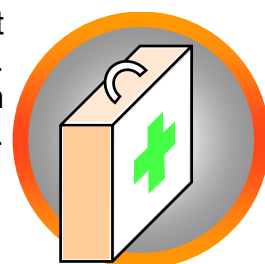
## Allée centrale

Assurez-vous de laisser cette allée libre de tous bagages ou effet personnel.



## Boite à pharmacie

Ce situe normalement à l'avant du car. Elle est identifiée par un pictogramme.



## Ceintures de sécurités

Si le véhicule est pourvu de ceintures de sécurités le port en est **OBLIGATOIRE** pour l'ensemble des passagers.



## Interdiction de fumer

Pour le confort de chacun et conformément à la loi, il est interdit de fumer à l'intérieur du véhicule.

